



Voorschrift Quick- Release knoop


Als u een vrijheidsbeperkend product gebruikt dat vastgebonden moet worden, leg de banden dan vast met een Quick- release knoop. (In plaats hiervan kan ook de **Posey snelsluiting 1035 of 1040** gebruikt worden, die het knopen dan overbodig maakt.) Maak de band vast op een punt van het bedframe waar het niet los kan raken of verschuiven, waarbij er ook geen beknelling kan plaatsvinden. Nooit aan het bedhek vastmaken. Buiten bereik van de patiënt/ bewoner vastmaken. *Volg stap 1 t/m 9.*




Stap 1




Stap 2




Stap 3




Stap 4




Stap 5




Stap 6



Stap 7



Stap 8



Stap 9

**Monitor de patiënt regelmatig en let op comfort en veiligheid. Doe de beddekken omhoog met bedhekbescherms en zet het bed in de laagste stand. Zorg er voor dat geen lichaamsdelen bekneld kunnen raken bij verstellen van het bed. Volg het fixatie protocol van uw instelling. Zie verder de veiligheids instructies: z.o.z.
Zorg ervoor dat er altijd een veiligheidsmes in de buurt is om de banden door te snijden in paniek situaties!**